HARUNI

suunnittelija: Emily Ross

Ketjusilmukkapäättelyllä viimeistelty ylhäältä alas neulottu kolmiohuivi.

Lyhenteet

2oyht: 2 oikein yhteen
k2kav: keskitetty kaksoiskavennus; nosta 2 kuin neuloisit ne oikein yhteen, 1o, vedä nostetut neulotun yli.
lk: langankierto
n: nurin
NP: nurja puoli
o: oikein
OP: oikea puoli
s: silmukka(a)
ssk: nosta 1 oikein, nosta 1 nurin, työnnä vasen puikko niiden läpi ja neulo yhteen

Tarvikkeet

Lanka: Jill Draper Makes Stuff Esopus, 500 yards (113g), 1 kerä
Puikot: 3.5mm (US4), vähintään 60 cm pöyröpuikko, tai käsialan mukaan
Muuta: silmukkamerkkejä ja pingotustarvikkeet

Mitat

Neuletiheys: 24 s ja 32 krs sileää neuletta pingotuksen jälkeen = 10cm (4")
Valmiin huivin mitat: korkeus 58cm (23"), leveys 114cm (45")

© knitterain.com “knitting design done right” | Emily and Brian Ross

Ennen aloitusta

Huivi neulotaan keskeltä ylhäältä aloittaen kohti helmaa. Huivi muotoillaan lisäämällä silmukoita molemmissa reunoissa, sekä keskisilmukan molemmin puolin.

Nosta jokaisen kerroksen ensimmäinen silmukka löysästi neulomatta helpottaaksesi pingotusta.

Aloitus

Luo 3 s. Neulo 6 krs oikein, nosta jokaisen kerroksen 1. silmukka neulomatta. Kääntämättä työtä, poimi oikein neuloen 3 silmukkaan työn reunasta ja vielä 3 s luomisreunasta. työssä on nyt 9s. Käännä työ, nosta 1 s neulomatta, neulo 2o, 3n, 3o, käännä.

Jatka neulomalla joko kirjoitetun ohjeen tai kaavioiden mukaan.

Kirjoitetut ohjeet

- Kaavio A -

1. krs (OP): Nosta 1, 2o, (lk, 1o) x3, lk, 3o. (13s)
2. krs ja kaikki nurjan puolen kerrokset: Nosta 1, 2o, neulo nurin kunnes jäljellä on 3s ja neulo ne oikein.
3. krs: Nosta 1, 2o, (lk, 1o) x7, lk, 3o (21s)
5. krs: Nosta 1, 2o, lk, 2oyht, (1o, lk) x2, 1o, ssk, lk, 1o, lk, 2oyht, (1o, lk) x2, 1o, ssk, lk, 3o. (25s)
7. krs: Nosta 1, 2o, lk, 2oyht, 2o, lk, 1o, lk, 2o, ssk, lk, 1o, lk, 2oyht, 2o, lk, 1o, lk, 2o, ssk, lk, 3o. (29s)
9. krs: Nosta 1, 2o, *lk, 1o, lk, ssk, 5o, 2oyht*; toista *-*, (lk, 1o) x2, *lk, 1o, lk, ssk, 5o, 2oyht*; toista *-*, lk, 1o, lk, 3o. (33s)
11. krs: Nosta 1, 2o, lk, 1o, *(lk, 1o) x2, ssk, 3o, 2oyht, 1o*; toista *-*, (lk, 1o) x4, *(lk, 1o) x2, ssk, 3o, 2oyht, 1o*; toista *-*, (lk, 1o) x2, lk, 3o. (41s)
13. krs: Nosta 1, 2o, lk, 2oyht, 1o, *lk, 1o, lk, 2o, ssk, 1o, 2oyht, 2o*; toista *-*, (lk, 1o) x2, ssk, lk, 1o, lk, 2oyht, 1o, *lk, 1o, lk, 2o, ssk, 1o, 2oyht, 2o*; toista *-*, (lk, 1o) x2, ssk, lk, 3o. (45s)
15. krs: Nosta 1, 2o, lk, 2oyht, 2o, *lk, 1o, lk, 3o, k2kav, 3o*; toista *-*, lk, 1o, lk, 2o, ssk, lk, 1o, lk, 2oyht, 2o, *lk, 1o, lk, 3o, k2kav, 3o*; toista *-*, lk, 1o, lk, 2o, ssk, lk, k3. (49s)

Neulo kerrokset 9-16 vielä 10 kertaa (249s). Mikäli haluat huivista suuremman, voit jatkaa toistamalla näitä kerroksia useamman kerran, mutta huomioi, että kavion A lopussa silmukkaluvun tulee olla jaollinen 40 + 9.

- Kaavio B -

1. krs (OP): Nosta 1, 2o, *lk, 1o, lk, ssk, 2o, lk, ssk, lk, 2o, k2kav, 2o, lk, 2oyht, lk, 2o, 2oyh*; *toista *-* yhteensä 6 kertaa*, (lk, 1o) x2, *lk, 1o, lk, ssk, 2o, lk, ssk, lk, 2o, k2kav, 2o, lk, 2oyht, lk, 2o, 2oyht*; *toista *-* yht. 6 krt*, lk, 1o, lk, 3o. (253s)
2. krs ja kaikki nurjan puolen kerrokset: Nosta 1, 2o, neulo nurin kunnes jäljellä on 3s ja neulo ne oikein.
3. krs: Nosta 1, 2o, *(lk, 1o) x3, lk, ssk, 2o, lk, ssk, lk, 1o, k2kav, 1o, lk, 2oyht, lk, 2o, 2oyht*; *toista *-* yht. 6 krt.*, (lk, 1o) x4, *(lk, 1o) x3, lk, ssk, 2o, lk, ssk, lk, 1o, k2kav, 1o, lk, 2oyht, lk, 2o, 2oyht*; *toista *-* yht. 6 krt.*, (lk, 1o) x3, lk, 3o. (285s)
5. krs: Nosta 1, 2o, *(lk, 1o) x7, lk, ssk, 2o, lk, ssk, lk, k2kav, lk, 2oyht, lk, 2o, 2oyht*; *toista *-* yht. 6 krt.*, (lk, 1o) x8, *(lk, 1o) x7, lk, ssk, 2o, lk, ssk, lk, k2kav, lk, 2oyht, lk, 2o, 2oyht, *; *toista *-* yht. 6 krt.*, (lk, 1o) x7, lk, 3o. (373s)
7. krs: Nosta 1, 2o, *lk, 2oyht, (1o, lk) x2, 1o, ssk, lk, 1o, lk, 2oyht, (1o, lk) x2, 1o, ssk, lk, ssk, 2o, lk, ssk, 1o, 2oyht, lk, 2o, 2oyht*; *toista *-* yht. 6 krt.*, (lk, 2oyht, (1o, lk) x2, 1o, ssk, lk, 1o) x2, *lk, 2oyht, (1o, lk) x2, 1o, ssk, lk, 1o, lk, 2oyht, (1o, lk) x2, 1o, ssk, lk, ssk, 2o, lk, ssk, 1o, 2oyht, lk, 2o, 2oyht*; *toista *-* yht. 6 krt.*, lk, 2oyht, (1o, lk) x2, 1o, ssk, lk, 1o, lk, 2oyht, (1o, lk) x2, 1o, ssk, lk, 3o. (405s)
9. krs: Nosta 1, 2o, *lk, 2oyht, 2o, lk, 1o, lk, 2o, ssk, lk, 1o, lk, 2oyht, 2o, lk, 1o, lk, 2o, ssk, lk, ssk, 2o, lk, k2kav, lk, 2o, 2oyht*; *toista *-* yht. 6 krt.*, (lk, 2oyht, 2o, lk, 1o, lk, 2o, ssk, lk, 1o) x2, *lk, 2oyht, 2o, lk, 1o, lk, 2o, ssk, lk, 1o, lk, 2oyht, 2o, lk, 1o, lk, 2o, ssk, lk, ssk, 2o, lk, k2kav, lk, 2o, 2oyht*; *toista *-* yht. 6 krt.*, lk,

© knitterain.com “knitting design done right” | Emily and Brian Ross

2oyht, 2o, lk, 1o, lk, 2o, ssk, lk, 1o, lk, 2oyht, 2o, lk, 1o, lk, 2o, ssk, lk, 3o. (437s)
11. krs: Nosta 1, 2o, *lk, 2oyht, 3o, lk, 1o, lk, 3o, ssk, lk, 1o, lk, 2oyht, 3o, lk, 1o, lk, 3o, ssk, lk, ssk, 5o, 2oyht*; *toista *-* yht. 6 krt.*, (lk, 2oyht, 3o, lk, 1o, lk, 3o, ssk, lk, 1o) x2, *lk, 2oyht, 3o, lk, 1o, lk, 3o, ssk, lk, 1o, lk, 2oyht, 3o, lk, 1o, lk, 3o, ssk, lk, ssk, 5o, 2oyht*; *toista *-* yht. 6 krt.*, lk, 2oyht, 3o, lk, 1o, lk, 3o, ssk, lk, 1o, lk, 2oyht, 3o, lk, 1o, lk, 3o, ssk, lk, 3o. (469s)
13. krs: Nosta 1, 2o, *lk, 2oyht, 4o, lk, 1o, lk, 4o, ssk, lk, 1o, lk, 2oyht, 4o, lk, 1o, lk, 4o, ssk, lk, ssk, 3o, 2oyht*; *toista *-* yht. 6 krt.*, (lk, 2oyht, 4o, lk, 1o, lk, 4o, ssk, lk, 1o) x2, *lk, 2oyht, 4o, lk, 1o, lk, 4o, ssk, lk, 1o, lk, 2oyht, 4o, lk, 1o, lk, 4o, ssk, lk, ssk, 3o, 2oyht*; *toista *-* yht. 6 krt.*, lk, 2oyht, 4o, lk, 1o, lk, 4o, ssk, lk, 1o, lk, 2oyht, 4o, lk, 1o, lk, 4o, ssk, lk, 3o. (501s)
15. krs: Nosta 1, 2o, *lk, 2oyht, 5o, lk, 1o, lk, 5o, ssk, lk, 1o, lk, 2oyht, 5o, lk, 1o, lk, 5o, ssk, lk, ssk, 1o, 2oyht*; *toista *-* yht. 6 krt.*, (lk, 2oyht, 5o, lk, 1o, lk, 5o, ssk, lk, 1o) x2, *lk, 2oyht, 5o, lk, 1o, lk, 5o, ssk, lk, 1o, lk, 2oyht, 5o, lk, 1o, lk, 5o, ssk, lk, ssk, 1o, 2oyht*; *toista *-* yht. 6 krt.*, lk, 2oyht, 5o, lk, 1o, lk, 5o, ssk, lk, 1o, lk, 2oyht, 5o, lk, 1o, lk, 5o, ssk, lk, 3o. (533s)

- Kaavio C -

1. krs (OP): Nosta 1, 2o, lk, *k2kav, 11o, 2oyht, lk, 3o, lk, ssk, 11o, (k2kav, lk) x2*; *toista *-* yht. 6 krt.*, k2kav, (11o, 2oyht, lk, 3o, lk, ssk) x3, 11o, k2kav, *(lk, k2kav,) x2, 11o, 2oyht, lk, 3o, lk, ssk, 11o, k2kav*; *toista *-* yht. 6 krt.*, lk, 3o (483s)
2. krs ja kaikki nurjan puolen kerrokset: Nosta 1, 2o, neulo nurin kunnes jäljellä on 3s ja neulo ne oikein.
3. krs: Nosta 1, 1o, ssk, lk, *ssk, 9o, (2oyht, lk) x2, 1o, (lk, ssk) x2, 9o, 2oyht, lk, k2kav, lk*; *toista *-* yht. 6 krt.*, (ssk, 9o, (2oyht, lk) x2, 1o, lk, ssk, lk) x3, ssk, 9o, 2oyht, *lk, k2kav, lk, ssk, 9o, (2oyht, lk) x2, 1o, (lk, ssk) x2, 9o, 2oyht*; *toista *-* yht. 6 krt.*, lk, 2oyht, 2o. (457s)
5. krs: Nosta 1, 1o, ssk, lk, *ssk, 7o, (2oyht, lk) x2, 3o, (lk, ssk) x2, 7o, 2oyht, lk, k2kav, lk*; *toista *-* yht. 6 krt.*, (ssk, 7o, (2oyht, lk) x2, 3o, lk, ssk, lk) x3, ssk, 7o, 2oyht, *lk, k2kav, lk, ssk, 7o, (2oyht, lk) x2, 3o, (lk, ssk) x2, 7o, 2oyht*; *toista *-* yht. 6 krt.*, lk, 2oyht, 2o. (431s)
7. krs: Nosta 1, 1o, ssk, lk, *ssk, 5o, (2oyht, lk) x3, 1o, (lk, ssk) x3, 5o, 2oyht, lk, k2kav, lk*; *toista *-* yht. 6 krt.*, (ssk, 5o, (2oyht, lk) x3, 1o, (lk, ssk) x2, lk) x3, ssk, 5o, 2oyht, *lk, k2kav, lk, ssk, 5o, (2oyht, lk) x3, 1o, (lk, ssk) x2, lk, ssk, 5o, 2oyht*; *toista *-* yht. 6 krt.*, lk, 2oyht, 2o. (405s)
9. krs: Nosta 1, 1o, ssk, lk, *ssk, 3o, (2oyht, lk) x3, 3o, (lk, ssk) x3, 3o, 2oyht, lk, k2kav, lk*; *toista *-* yht. 6 krt.*, (ssk, 3o, (2oyht, lk) x3, 3o, (lk, ssk) x2, lk) x3, ssk, 3o, 2oyht, *lk, k2kav, lk, ssk, 3o, (2oyht, lk) x3, 3o, (lk, ssk) x3, 3o, 2oyht*; *toista *-* yht. 6 krt.*, lk, 2oyht, 2o. (379s)
11. krs: Nosta 1, 1o, ssk, lk, *ssk, 1o, (2oyht, lk) x4, 1o, (lk, ssk) x4, 1o, 2oyht, lk, k2kav, lk*; *toista *-* yht. 6 krt.*, (ssk, 1o, (2oyht, lk) x4, 1o, (lk, ssk) x3, lk) x3, ssk, 1o, 2oyht, *lk, k2kav, lk, ssk, 1o, (2oyht, lk) x4, 1o, (lk, ssk) x4, 1o, 2oyht*; *toista *-* yht. 6 krt.*, lk, 2oyht, 2o. (353s)

Ketjusilmukkapäättely

4oyht, *8 kjs, 3oyht, päätä 1s*; *toista *-* kunnes jäljellä on 4s*, 8 kjs, 4oyht, päätä silmukka puikolta.

kjs = vie vasen puikko etukautta vasemmalta oikealle oikealla puikolla olevaan silmukkaan ja neulo silmukka oikein.

Päättele langanpäät, kastele huivi ja pingota. Pingota päättelyreuna jokaisesta ketjusilmukkakaaresta erikseen korostaaksesi lehtikuvion muotoa.



© knitterain.com “knitting design done right” | Emily and Brian Ross

o: oikein

harmaa = ei silmukkaa

lk: langankierto

ssk: nosta 1 oikein, nosta 1 nurin, työnnä vasen puikko niiden läpi ja neulo yhteen

2oyht: neulo 2 s oikein yhteen

k2kav: keskitetty kaksoiskavennus; nosta 2 kuin neuloisit ne oikein yhteen, 1o, vedä nostetut neulotun yli.

nosta neulomatta

mallikerran toistojakso

Kaavio A

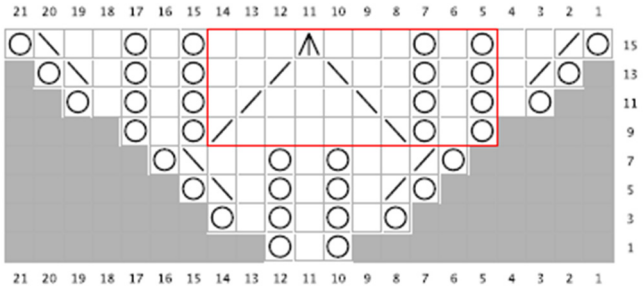

HUOM!

OP: nosta 1, 2o, neulo kaavion mukaan, 1o (=keskisilmukka), neulo kaavion mukaan, 3o.
NP: Nosta 1, 2o, neulo nurin kunnes jäljellä on 3s, neulo 3o.
Neulo kerrokset 1-16 kerran, toista sitten kerroksia 9-16 10 kertaa, 249s.

Kaavio B

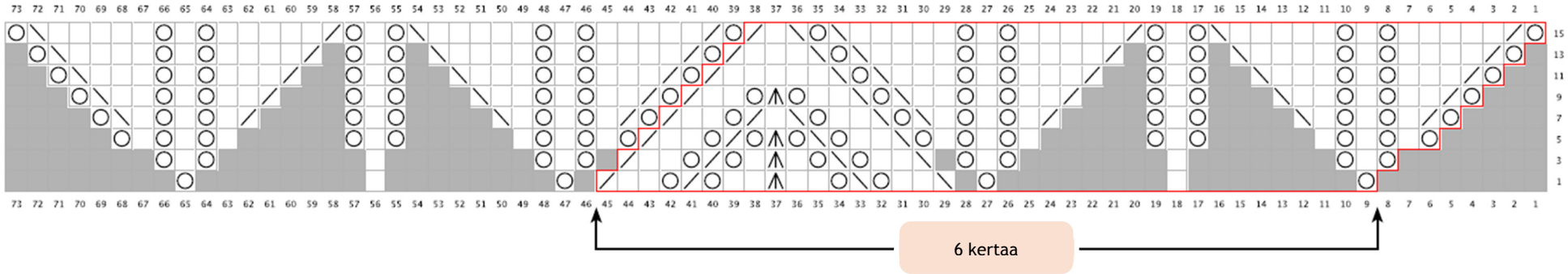

HUOM!

OP: nosta 1, 2o, neulo kaavion mukaan, 1o (=keskisilmukka), neulo kaavion mukaan, 3o.
NP: Nosta 1, 2o, neulo nurin kunnes jäljellä on 3s, neulo 3o.
Neulo kerrokset 1-16 kerran.

© knitterain.com “knitting design done right” | Emily and Brian Ross

Kaavio C - Oikea reuna

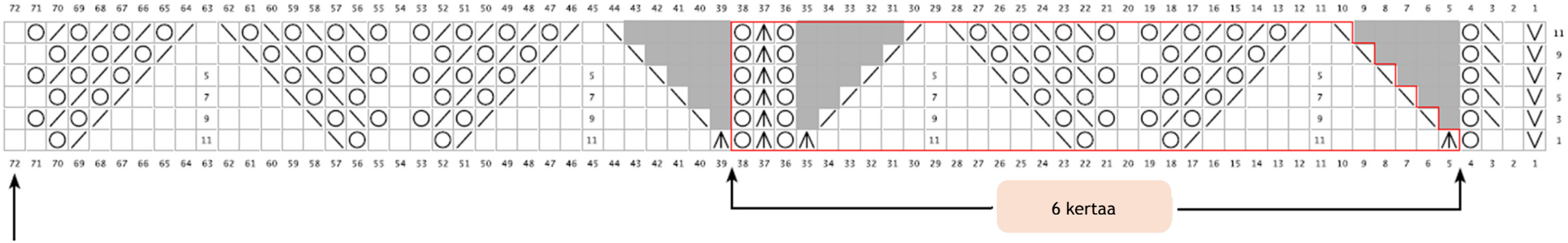

HUOM!

Näissä kaavioissa myös reuna- ja keskisilmukat on piirretty kaavioon, neulo joka kerroksella ensin oikean reunan kaavion mukaan ja sitten vasemman.
NP: Nosta 1, 2o, neulo nurin kunnes jäljellä on 3s, neulo 3o.
Neulo kerrokset 1-12 kerran.
Kerroksen 12 jälkeen, katso päättelyohje **sivulta 3**

Kaavio C - Vasen reuna

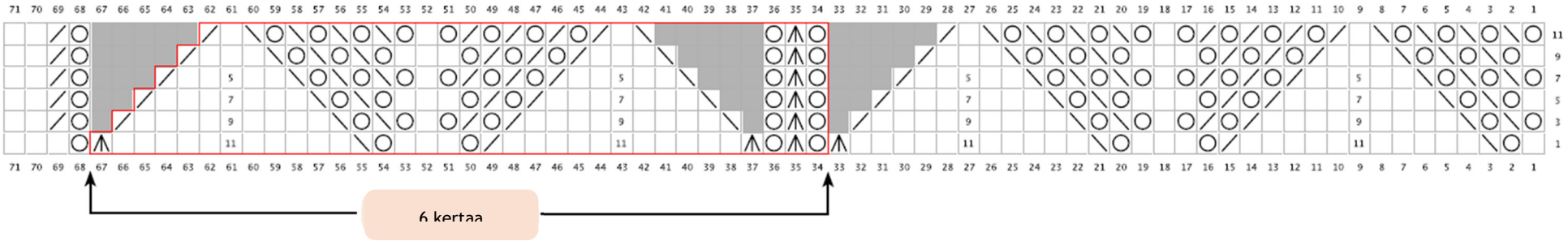

© knitterain.com “knitting design done right” | Emily and Brian Ross